


HAMILTON




FACE 2 FACE III | LIMITED EDITION | NÁVOD K POUŽITÍ

Automatické stopky


Tento obecný návod k použití slouží k popisu nastavení času a způsobu používání produktu.



Stisknutím lze sklápět pouzdro s ciferníkem

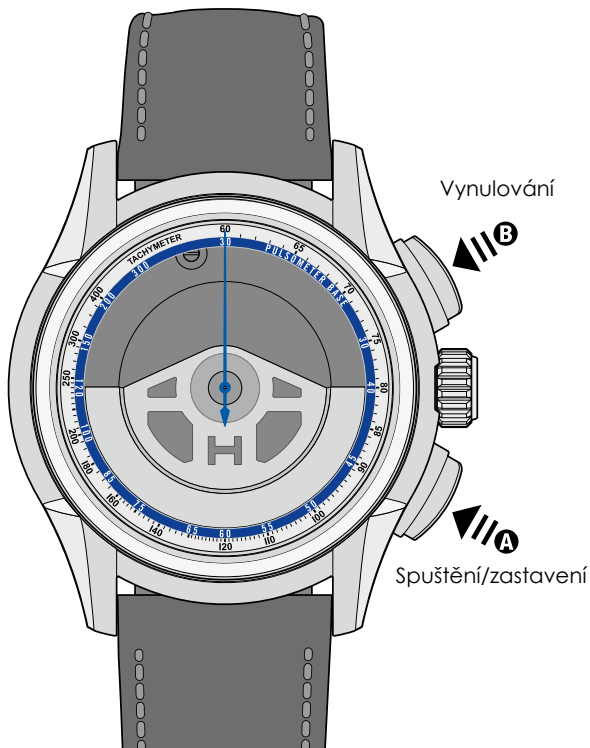


Zajištění pouzdra hodinek v prostřední poloze



Pro více informací navštivte:

www.hamiltonwatch.com/en-int/customer-service.html



PULZMETR (BASE 30)

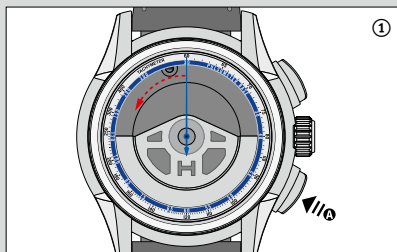
Chronograf vybavený stupnicí uvádějící frekvenci srdečních tepů za minutu.

Postup

Nahmatejte pulz. Spusťte chronograf a počítejte do 30. tepu, poté chronograf zastavte. Výsledek lze ihned odečíst na pulzometrické stupnici.

Příklad: **75 tepů** za minutu

Vraťte ručičku počítadla na nulu.



TACHYMETR

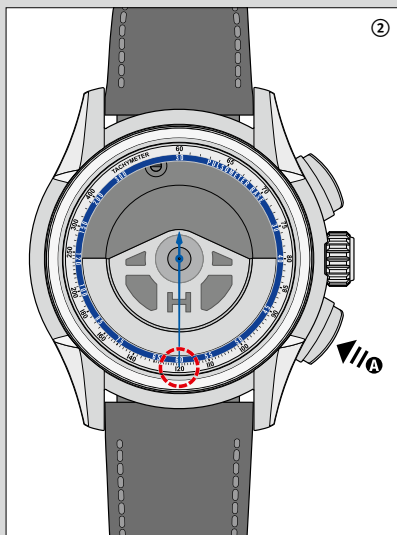
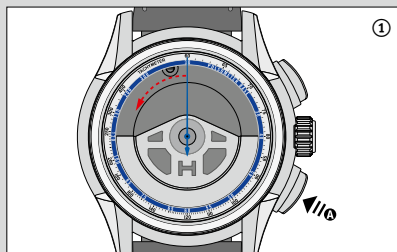
Chronograf vybavený stupnicí uvádějící průměrnou rychlost v km/h nebo v mph pro ujetou vzdálenost 1 km nebo 1 míle. Údaj je platný pouze pro časová měření nepřekračující 60 sekund.

Postup

Spusťte chronograf při startu a zastavte jej po ujetí 1 km nebo 1 míle; číslo, které ukáže sekundová ručička na tachymetrické stupnici, odpovídá dosažené průměrné rychlosti v km/h nebo mph.

Příklad: **120 km/h** nebo **120 mph**

Vraťte ručičku počítadla na nulu.



HAMILTONWATCH.COM